

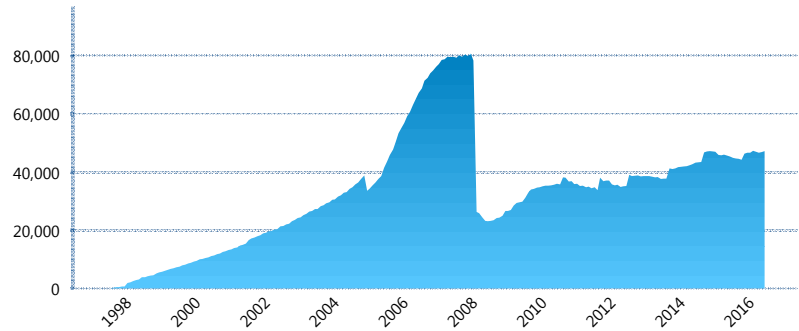
I. INFORMACIÓN FINANCIERA

I) Detalles del Fondo

Detalles del Fondo	
Razón Social	Inbursa Siefore, S.A. de C.V.
Inicio de Operaciones	30/01/1998
Tipo de Fondo	Básica
Clave Bolsa	INBURSI
Activos Administrados *	47,204
ISIN	MXP43076AC54
Comisión Anual	0.98%
Administrador	Afore Inbursa, S.A. de C.V.
Director General	Lic. José Ignacio Jiménez Santos
Presidente del Consejo	Sandra Sosa Nasta

Activos Administrados *

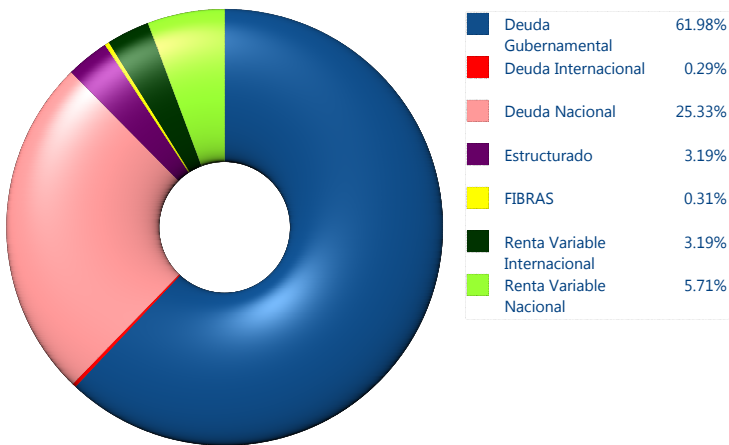
\$47,204



*Cifras en millones de pesos

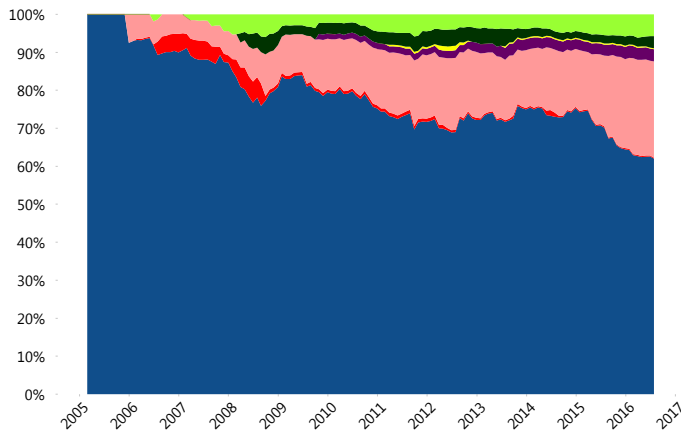
Contiene el efecto de fusiones, cortes transversales y transferencias por edad. Para mayor información consultar: <http://www.consar.gob.mx/factsheets/EC/ECSAR.pdf>

II) Inversiones



Tipo de Instrumento	Inbursa (SB2)	Sistema Básicas 2**
Renta Variable Nacional	Renta Variable Nacional 5.71%	5.95%
Total	5.71%	5.95%
Renta Variable Internacional	Renta Variable Internacional 3.19%	10.45%
Total	3.19%	10.45%
Mercancías	Mercancías 0.00%	0.13%
Total	0.00%	0.13%
FIBRAS	FIBRAS 0.31%	1.91%
Total	0.31%	1.91%
Estructurado	Estructurados 3.19%	3.49%
Total	3.19%	3.49%
Deuda Nacional	Alimentos 0.00%	0.30%
	Automotriz 0.00%	0.03%
	Banca de Desarrollo 0.00%	2.00%
	Bancario 1.00%	1.51%
	Bebidas 0.16%	0.50%
	Cemento 0.00%	0.04%
	Centros Comerciales 0.00%	0.07%
	Consumo 0.00%	0.43%
	Deuda CP 0.00%	0.02%
	Empresas Productivas del Estado 4.29%	3.60%
	Estados 0.54%	0.74%
	Europesos 4.31%	2.92%
	Grupos Industriales 1.48%	0.66%
	Infraestructura 7.08%	3.13%
	Otros 0.00%	1.06%
	Papel 0.00%	0.15%
	Serv. Financieros 0.21%	0.21%
	Telecom 2.96%	1.57%
	Transporte 0.00%	0.29%
	Vivienda 3.31%	1.97%
Total	25.33%	21.20%
Deuda Internacional	Deuda Internacional 0.29%	0.65%
Total	0.29%	0.65%
Deuda Gubernamental	BONDESD 0.27%	1.28%
	BONOS 0.39%	19.41%
	BPA182 0.00%	0.00%
	BPAS 0.00%	0.14%
	BPAT 0.00%	0.00%
	CBIC 0.00%	4.06%
	CETES 50.48%	4.29%
	REPORTO 0.56%	2.70%
	UDIBONO 10.27%	22.74%
	UMS 0.00%	1.57%
Total	61.98%	56.22%
Total	100.00%	100.00%

Evolución de Inversiones



**Considera las inversiones de todo el grupo de SIEFORES Básicas 2
Cifras al cierre de julio de 2016

III) Desempeño

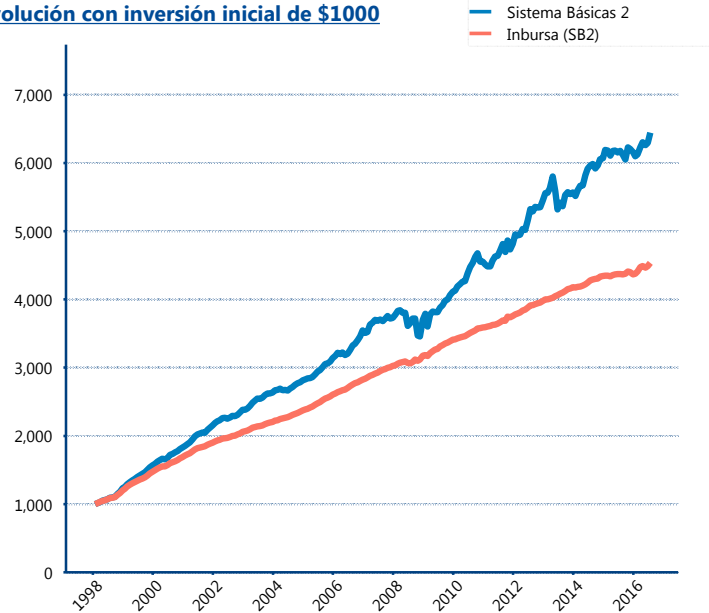
Rendimiento Bolsa

Tipo	Inbursa (SB2)	Sistema Básicas 2
1 año	3.70%	4.59%
2 años	2.92%	3.92%
3 años	3.42%	5.60%
5 años	4.28%	6.35%
Histórico	8.80%	10.78%

Indicador de Rendimiento Neto

Siefore	IRN %
PensionISSSTE (SB2)	7.53%
SURA (SB2)	7.19%
Profuturo (SB2)	6.96%
Banamex (SB2)	6.86%
Principal (SB2)	6.34%
Coppel (SB2)	6.30%
Metlife (SB2)	6.19%
Azteca (SB2)	6.14%
XXI-Banorte (SB2)	6.09%
Invercap (SB2)	5.80%
Inbursa (SB2)	4.21%
Promedio Simple	6.33 %
Promedio Ponderado	6.49 %

Evolución con inversión inicial de \$1000



Construido con el precio de la Siefore registrado en la Bolsa Mexicana de Valores

IV) Medidas de sensibilidad y riesgos

Evolución del Plazo Promedio Ponderado

